

Anmeldung an secova SAM in verschiedenen Internet Browsern

Sie können secova SAM in den meisten gängigen Browsern unter Microsoft Windows Betriebssystemen aufrufen.

Sogar unter dem Handy Betriebssystem Android 4.x kann man auf Smartphones und Tablets mit SAM arbeiten. Bei Apples iOS Betriebssystem gibt es noch kleinere Probleme, daran arbeitet secova jedoch, sodass ein Betrieb auf Ipad & Co bald möglich sein wird.

SAM und Microsoft Internet Explorer:

SAM ist ab Internet Explorer 8 lauffähig. Die Unterstützung von Internet Explorer Versionen 7 und niedriger wurde Mitte 2013 eingestellt. Hier müssten Sie dann auf mindestens Version 8 updaten. Bei Rechnern mit dem Betriebssystem Windows XP können neuere Versionen des (9 oder 10) des IE nicht installiert werden, diese benötigen dann Windows Vista, Windows7 oder 8.

Wenn Sie sich das erste Mal auf Ihrem PC auf der SAM Seite mit Ihrer Benutzerkennung anmelden wollen, werden Sie, sofern Ihr Rechner auf hohe Sicherheit im Internet eingestellt ist, diese Meldung bekommen.



Popups sind Anzeigefenster, die über die eigentliche Internetseite geblendet werden. Für SAM ist das unbedingt notwendig, weil darüber der eigentliche Dialog zwischen Anwender und Programm läuft. Leider werden Popups auch für aggressive und nervige Werbung im Internet verwendet, sodass in aller Regel in Ihrem Browser ein sog. POPUP-Blocker aktiviert ist. Sehr schnell können Sie jedoch zulassen, dass Ihr

Internet Explorer nur die secova SAM Seite anzeigt und andere, ungewünschte Popups weiterhin blockiert.

Windows blendet dazu eine Zeile mit gelber Umrahmung ein (in WinXP oben, bei Win7 unten am Bildschirmrand). Dort heißt es: Ein Popup von ff-maschinenringe.secova.de wurde blockiert.

Bitte klicken Sie auf: *Optionen für diese Seite* und wählen Sie *Immer zulassen*. Von nun an werden Popups von secova SAM nicht mehr blockiert.

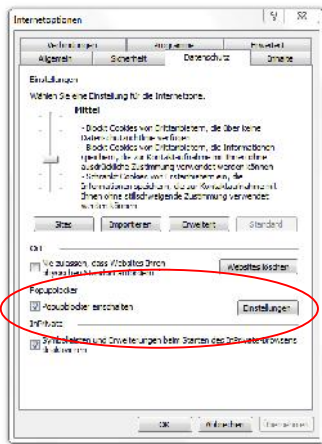
Melden Sie sich bitte noch einmal neu an und Sie werden ins SAM Lesezimmer geleitet.

Sie werden dann die oben gezeigte Meldung nicht mehr erhalten.

Sollte die gelbe Zeile bei Ihnen nicht angezeigt werden, können Sie den Popup Blocker auch manuell einstellen.



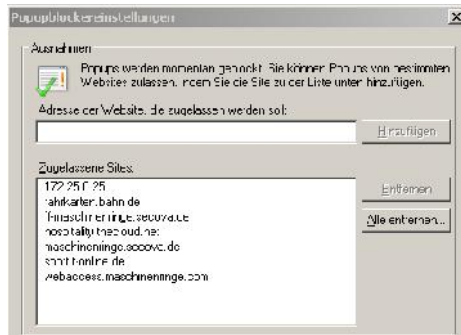
Gehen Sie dazu über das Zahnrad Symbol auf die *Internet Optionen* ganz rechts oben in ihrem Browser.



Wählen Sie nun das Register Datenschutz aus und klicken Sie bei Popupblocker auf *Einstellungen*.

Hier können Sie nun die Webseiten angeben, deren Popups nicht mehr geblockt werden sollen. Tippen Sie in die obere Zeile ein:

<http://ff-maschinenringe.secova.de>



Drücken Sie nun auf die Schaltfläche *Hinzufügen*

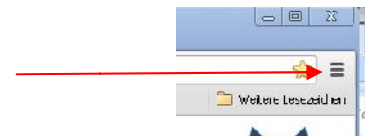
Die Adresse wird nun der Liste mit den zugelassenen Seiten hinzugefügt. Mit OK wird die Liste gespeichert.



SAM & Google Chrome:

Auch Google Chrome blockiert standardmäßig Popups. Ebenso wie beim Microsoft Internet Explorer muss der Popup Blocker eingestellt werden.

Klicken Sie wiederum rechts oben im Browser auf das Symbol mit den 3 waagrechten Strichen.

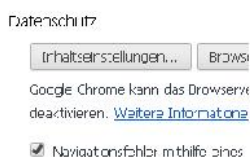


Sie gelangen daraufhin in ein Fenster in dem Sie *Einstellungen* auswählen.

Klicken Sie am unteren Rand des Fensters auf *Erweiterte Einstellungen anzeigen*.



Unter Datenschutz klicken Sie nun auf *Inhaltseinstellungen*



Scrollen Sie nun so weit nach unten, bis Sie zu den Einstellungen für Popups kommen.

Hier ist es nun möglich, wie im Internet Explorer auch, den Popupblocker pauschal auszuschalten oder aber *Ausnahmen zu verwalten*.

Bitte geben Sie auch hier die Internetadresse <http://ff-maschinenringe.secova.de> ein, stellen bei *Verhalten Zulassen* ein und drücken die Schaltfläche *Fertig*.

Nun wird in Zukunft auf den Seiten von Secova SAM kein Popup mehr geblockt.